
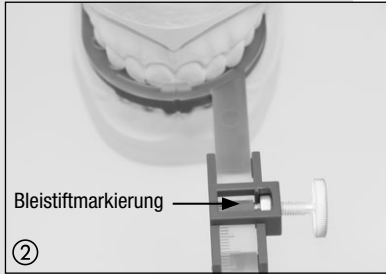
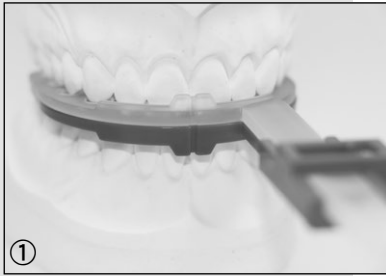


Bite Fix® One Bissregistrierung

Gebrauchsanleitung



Lockern Sie die Fixierschraube ②, bis sich die transparente Bissgabel bewegen lässt.

Setzen Sie die Bite Fix® One Bissregistrierung ohne Bissregistrierungsmaterial in den Mund ein; achten Sie dabei auf eine mittige Ausrichtung der Bissgabel und verwenden Sie die Mittellinienmarkierungen ③ als Orientierungshilfe (Bild ①).

Weisen Sie den Patienten an, den Unterkiefer zuerst in Zentriklage zu bewegen. Für ein besseres Ergebnis bei nicht ausreichender Stabilität an den Schneidezähnen empfiehlt sich die Verwendung von Bissregistrierungsmaterial im Bereich der Schneidezahnführung ⑤. Markieren Sie die zentrale Position mit Bleistift auf der Millimeterskala (Bild ②). Lassen Sie den Patienten dann den Unterkiefer maximal vorschieben und markieren Sie diese Position auf der Bissgabel (Bild ② + ③).

Entfernen Sie die Bite Fix® One Bissregistrierung aus dem Mund. Anhand des markierten Protrusionsbereiches kalkulieren Sie den Unterkiefervorschub für das Gerät Ihrer Wahl. Fixieren Sie nun die transparente Bissgabel mit der Fixierschraube in der gewählten Protrusionseinstellung.

Hinweis: Für die TAP® Geräte empfehlen wir eine Protrusionseinstellung von 50 - 60%.

Geben Sie das Bissregistrierungsmaterial auf beide Seiten der Bissgabel. Setzen Sie die Bite Fix® One Bissregistrierung wieder in den Patientenmund ein und achten Sie auf eine mittige Ausrichtung (Bild ④).

Wenn das Bissregistrierungsmaterial ausgehärtet ist, können Sie die Bissgabel wieder aus dem Mund des Patienten entfernen (Bild ⑤).

Hinweis: Wir empfehlen ein schnellabbindendes, additionsvernetztes Bissregistrierungsmaterial auf Vinylpolysiloxanbasis (A-Silikon). Die Bissgabel sollte gut ummantelt werden.

Hinweis zur Reinigung und Instandhaltung: Der Grundkörper ④ und die transparente Bissgabel ⑥ sind Einmalprodukte!

Hinweis: Benutzen Sie die Bite Fix® One Bissregistrierung nicht, wenn sie sichtbar beschädigt ist oder modifiziert wurde.

Anwendung nur durch Fachpersonal.

